



# บันทึกข้อความ

ส่วนราชการ งานธุรการ ฝ่ายอำนวยการ สำนักปลัดเทศบาล

ที่ สป ๕๒๑๐๑.๑/๑๖๒

วันที่ ๔ เมษายน ๒๕๖๖

เรื่อง รายงานการดำเนินการบันทึกข้อมูลการใช้พลังงาน ประจำปีงบประมาณ พ.ศ.๒๕๖๖ รอบ ๖ เดือน  
(เมษายน ๒๕๖๖ – กันยายน ๒๕๖๖)

เรียน นายกเทศมนตรีตำบลปากน้ำ

## เรื่องเดิม

ด้วย สำนักงานพลังงานจังหวัดระนอง ที่ รน ๐๐๑๕/ว ๒๑๓๗ ลงวันที่ ๒๐ เมษายน ๒๕๖๖ เรื่อง เรงรัดการรายงานข้อมูลการใช้พลังงานในภาครัฐ ปีงบประมาณ ๒๕๖๖ รอบ ๖ เดือน แจ้งว่า มติคณะรัฐมนตรีได้เห็นชอบมาตรการการลดใช้พลังงานในหน่วยงานภาครัฐให้ได้น้อยร้อยละ ๒๐ (รวมไฟฟ้า และน้ำมันเชื้อเพลิง) โดยให้หน่วยงานของรัฐทุกแห่งดำเนินการตามแนวทางประหยัดพลังงาน พร้อมทั้งรายงาน ผลการใช้พลังงานผ่านเว็บไซต์ [www.e-report.energy.go.th](http://www.e-report.energy.go.th) เป็นประจำทุกเดือน โดยกำหนดการประเมิน รอบ ๖ เดือน ให้หน่วยงานรายงานข้อมูลการใช้พลังงานของเดือนเมษายน ๒๕๖๖ – กันยายน ๒๕๖๖ จึงขอเร่งรัดให้ หน่วยงานราชการดำเนินการรายงานข้อมูลการใช้พลังงานดังกล่าว ให้ถูกต้องครบถ้วนทุกเดือน ทั้งนี้ขอให้รายงาน ข้อมูลให้แล้วเสร็จ นั้น

## ข้อเท็จจริง

บัดนี้ เทศบาลตำบลปากน้ำ ได้ดำเนินการบันทึกข้อมูลการใช้พลังงาน ประจำปีงบประมาณ พ.ศ.๒๕๖๖ รอบ ๖ เดือน (เมษายน ๒๕๖๖ – กันยายน ๒๕๖๖) ของหน่วยงานเรียบร้อยแล้ว

## ข้อเสนอเพื่อพิจารณา

เพื่อนำไปสู่การบันทึกข้อมูลให้เป็นปัจจุบัน จึงขอรายงานผลดำเนินการบันทึกข้อมูลการใช้ พลังงาน ประจำปีงบประมาณ พ.ศ. ๒๕๖๖ รอบ ๖ เดือน (เมษายน ๒๕๖๖ – กันยายน ๒๕๖๖) ให้ท่านทราบ ตามเอกสารแนบท้ายนี้

จึงเรียนมาเพื่อโปรดทราบ

(นางสาวศศิวิมล ขจรแสงเจริญ)

ผู้ช่วยเจ้าพนักงานธุรการ


ความเห็นหัวหน้าฝ่ายอำนวยการ

(นางสาววิณา ธาง)

หัวหน้าฝ่ายอำนวยการ

ความเห็นหัวหน้าสำนักปลัดเทศบาล


---

  
(นางสาวทิพวรรณ ไยสะอาด)  
หัวหน้าสำนักปลัดเทศบาล

ความเห็นปลัดเทศบาล


---

- ดูพร้อม

  
(นายวิฑูรย์ คงพรหม)  
ปลัดเทศบาลตำบลปากน้ำ

ความเห็นนายกเทศมนตรี

---

  
(นายจักร์กฤษณ์ สุขอร่าม)  
นายกเทศมนตรีตำบลปากน้ำ





**e-report.energy.go.th**  
**โครงการลดการใช้พลังงานในภาครัฐ**

หน้าแรก    แนะนำโครงการ    เปรียบเทียบผลประหยัด    ข่าวสารประชาสัมพันธ์    FAQ    Dashboard

สรุปผลการลดใช้พลังงานขององค์กรปกครองท้องถิ่น รวม 6 เดือน (เมษายน - กันยายน 2566)

จังหวัด: ระนอง

หน่วยงาน	การใช้ไฟฟ้า				การใช้น้ำมัน			
	ค่ามาตรฐาน	ค่าจริง	ผลประหยัด	ผลประเมิน	ค่ามาตรฐาน	ค่าจริง	ผลประหยัด	ผลประเมิน
เทศบาลตำบล จ.ป.ร.	ไม่ครบ	ไม่ครบ	ประเมินไม่ได้	รายงานไม่ครบ	ไม่ครบ	ไม่ครบ	ประเมินไม่ได้	รายงานไม่ครบ
เทศบาลตำบลกะเปอร์	34,368.91	ไม่ครบ	ประเมินไม่ได้	รายงานไม่ครบ	1,063.26	4,789.62	-350.5 %	ไม่ผ่าน
เทศบาลตำบลกำแพง	33,883.56	22,358.00	34.02 %	ผ่าน	7,372.14	7,231.97	1.90 %	ไม่ผ่าน
เทศบาลตำบลน้ำจืด	ไม่ครบ	ไม่ครบ	ประเมินไม่ได้	รายงานไม่ครบ	ไม่ครบ	ไม่ครบ	ประเมินไม่ได้	รายงานไม่ครบ
เทศบาลตำบลบางนอน	34,284.15	39,623.54	-15.57 %	ไม่ผ่าน	5,520.06	1,712.55	68.98 %	ผ่าน
เทศบาลตำบลปากน้ำ	34,730.55	24,421.25	29.68 %	ผ่าน	952.66	4,715.17	-394.95 %	ไม่ผ่าน
เทศบาลตำบลปากน้ำท่าเรือ	ไม่ครบ	ไม่ครบ	ประเมินไม่ได้	รายงานไม่ครบ	ไม่ครบ	ไม่ครบ	ประเมินไม่ได้	รายงานไม่ครบ
เทศบาลตำบลราชกรูด	34,130.21	35,486.82	-3.97 %	ไม่ผ่าน	7,877.16	3,363.75	57.30 %	ผ่าน
เทศบาลตำบลละอุ่น	ไม่ครบ	ไม่ครบ	ประเมินไม่ได้	รายงานไม่ครบ	ไม่ครบ	ไม่ครบ	ประเมินไม่ได้	รายงานไม่ครบ
เทศบาลตำบลหงาว	33,871.30	ไม่ครบ	ประเมินไม่ได้	รายงานไม่ครบ	965.22	ไม่ครบ	ประเมินไม่ได้	รายงานไม่ครบ
เทศบาลเมืองบางริ้น	ไม่ครบ	ไม่ครบ	ประเมินไม่ได้	รายงานไม่ครบ	ไม่ครบ	3,839.48	ประเมินไม่ได้	รายงานไม่ครบ
เทศบาลเมืองระนอง	ไม่ครบ	701,752.00	ประเมินไม่ได้	รายงานไม่ครบ	ไม่ครบ	1,131,582.40	ประเมินไม่ได้	รายงานไม่ครบ
องค์การบริหารส่วนจังหวัดระนอง	52,589.97	1,241,229.80	-2,260.20 %	ไม่ผ่าน	36,367.46	44,332.11	-21.90 %	ไม่ผ่าน
องค์การบริหารส่วนตำบลกะเปอร์	ไม่ครบ	ไม่ครบ	ประเมินไม่ได้	รายงานไม่ครบ	ไม่ครบ	ไม่ครบ	ประเมินไม่ได้	รายงานไม่ครบ
องค์การบริหารส่วนตำบลเกาะพยาม	ไม่ครบ	ไม่ครบ	ประเมินไม่ได้	รายงานไม่ครบ	ไม่ครบ	ไม่ครบ	ประเมินไม่ได้	รายงานไม่ครบ
องค์การบริหารส่วนตำบลทรายแดง	ไม่ครบ	ไม่ครบ	ประเมินไม่ได้	รายงานไม่ครบ	ไม่ครบ	ไม่ครบ	ประเมินไม่ได้	รายงานไม่ครบ
องค์การบริหารส่วนตำบลนาตา	ไม่ครบ	ไม่ครบ	ประเมินไม่ได้	รายงานไม่ครบ	ไม่ครบ	ไม่ครบ	ประเมินไม่ได้	รายงานไม่ครบ
องค์การบริหารส่วนตำบลน้ำจืด	ไม่ครบ	ไม่ครบ	ประเมินไม่ได้	รายงานไม่ครบ	ไม่ครบ	ไม่ครบ	ประเมินไม่ได้	รายงานไม่ครบ
องค์การบริหารส่วนตำบลน้ำจืดน้อย	ไม่ครบ	ไม่ครบ	ประเมินไม่ได้	รายงานไม่ครบ	ไม่ครบ	2,242.21	ประเมินไม่ได้	รายงานไม่ครบ
องค์การบริหารส่วนตำบลบางแก้ว	ไม่ครบ	19,040.00	ประเมินไม่ได้	รายงานไม่ครบ	ไม่ครบ	5,425.99	ประเมินไม่ได้	รายงานไม่ครบ
องค์การบริหารส่วนตำบลบางพระเหนือ	33,762.97	10,478.00	68.97 %	ผ่าน	8,808.33	4,299.60	51.19 %	ผ่าน
องค์การบริหารส่วนตำบลบางใหญ่	ไม่ครบ	ไม่ครบ	ประเมินไม่ได้	รายงานไม่ครบ	ไม่ครบ	ไม่ครบ	ประเมินไม่ได้	รายงานไม่ครบ
องค์การบริหารส่วนตำบลบ้านนา	33,757.68	ไม่ครบ	ประเมินไม่ได้	รายงานไม่ครบ	10,434.82	ไม่ครบ	ประเมินไม่ได้	รายงานไม่ครบ
อบต. บางหิน	ไม่ครบ	ไม่ครบ	ประเมินไม่ได้	รายงานไม่ครบ	ไม่ครบ	ไม่ครบ	ประเมินไม่ได้	รายงานไม่ครบ
อบต. ปากจัน	33,818.17	ไม่ครบ	ประเมินไม่ได้	รายงานไม่ครบ	7,766.04	8,327.56	-7.2 %	ไม่ผ่าน
อบต. พ่วงกลวง	33,806.96	ไม่ครบ	ประเมินไม่ได้	รายงานไม่ครบ	5,118.97	2,604.98	49.1 %	ผ่าน
อบต. มะนุ	ไม่ครบ	ไม่ครบ	ประเมินไม่ได้	รายงานไม่ครบ	ไม่ครบ	ไม่ครบ	ประเมินไม่ได้	รายงานไม่ครบ
อบต. ลำเค็ญ	ไม่ครบ	25,846.19	ประเมินไม่ได้	รายงานไม่ครบ	ไม่ครบ	5,799.78	ประเมินไม่ได้	รายงานไม่ครบ
อบต. หงาว	34,144.80	16,130.66	52.76 %	ผ่าน	7,698.28	4,982.00	35.28 %	ผ่าน
อบต. หาดส้มแป้น	ไม่ครบ	18,253.50	ประเมินไม่ได้	รายงานไม่ครบ	ไม่ครบ	7,950.88	ประเมินไม่ได้	รายงานไม่ครบ
อบต. ละอุ่นเหนือ	ไม่ครบ	ไม่ครบ	ประเมินไม่ได้	รายงานไม่ครบ	ไม่ครบ	ไม่ครบ	ประเมินไม่ได้	รายงานไม่ครบ





e-report.energy.go.th

โครงการลดการใช้พลังงานในภาครัฐ

หน้าแรก    แนะนำโครงการ    เปรียบเทียบผลประหยัด    ข่าวสารประชาสัมพันธ์    FAQ    Dashboard

สรุปผลการลดใช้พลังงานขององค์กรปกครองส่วนท้องถิ่น เดือนเมษายน 2566

จังหวัด: ระนอง ▼

หน่วยงาน	การใช้ไฟฟ้า				การใช้แก๊ส			
	ค่ามาตรฐาน	ค่าจริง	ผลประหยัด	ผลประเมิน	ค่ามาตรฐาน	ค่าจริง	ผลประหยัด	ผลประเมิน
เทศบาลเมืองระนอง	6,439.67	109,296.31	-1,597.2 %	ไม่ผ่าน	303.18	7,895.70	-2,504.3 %	ไม่ผ่าน
เทศบาลตำบลน้ำจืด	6,005.89	5,015.00	16.5 %	ไม่ผ่าน	2,996.43	1,135.80	62.1 %	ผ่าน
เทศบาลตำบลปากน้ำ	6,157.63	4,415.38	28.3 %	ผ่าน	159.05	592.97	-272.8 %	ไม่ผ่าน
เทศบาลตำบลฉวาง	6,003.76	5,609.00	6.6 %	ไม่ผ่าน	1,313.16	754.75	42.5 %	ผ่าน
เทศบาลตำบลหงาว	6,018.91	4,096.00	31.9 %	ผ่าน	160.87	1,650.25	-925.8 %	ไม่ผ่าน
องค์การบริหารส่วนจังหวัดระนอง	9,221.80	217,355.77	-2,257.0 %	ไม่ผ่าน	6,059.89	6,212.05	-2.5 %	ไม่ผ่าน
เทศบาลตำบลราชกรูด	6,061.61	7,405.20	-22.2 %	ไม่ผ่าน	1,312.86	592.10	54.9 %	ผ่าน
อบต. หงาว	6,065.67	3,068.80	49.4 %	ผ่าน	1,280.68	722.16	43.6 %	ผ่าน
เทศบาลเมืองบางริ้น	6,085.05	13,845.07	-127.5 %	ไม่ผ่าน	974.00	567.15	41.8 %	ผ่าน
เทศบาลตำบลปากน้ำท่าเรือ	ไม่ครบ	ไม่ครบ	ประเมินไม่ได้	รายงานไม่ครบ	ไม่ครบ	ไม่ครบ	ประเมินไม่ได้	รายงานไม่ครบ
เทศบาลตำบลบางนอน	6,084.10	7,077.17	-16.3 %	ไม่ผ่าน	920.01	206.85	77.5 %	ผ่าน
อบต. หาดส้มแป้น	6,165.37	3,161.00	48.7 %	ผ่าน	2,779.95	1,276.80	54.1 %	ผ่าน
องค์การบริหารส่วนตำบลทรายแดง	ไม่ครบ	4,491.00	ประเมินไม่ได้	รายงานไม่ครบ	ไม่ครบ	2,533.60	ประเมินไม่ได้	รายงานไม่ครบ
องค์การบริหารส่วนตำบลบางพระเหนือ	5,991.19	1,785.00	70.2 %	ผ่าน	1,467.38	475.00	67.6 %	ผ่าน
องค์การบริหารส่วนตำบลบางแก้ว	ไม่ครบ	3,232.00	ประเมินไม่ได้	รายงานไม่ครบ	ไม่ครบ	530.58	ประเมินไม่ได้	รายงานไม่ครบ
อบต. ม่วงกลาง	6,002.57	4,183.00	30.3 %	ผ่าน	853.64	368.82	56.8 %	ผ่าน
องค์การบริหารส่วนตำบลกะเปอร์	6,103.50	4,655.00	23.7 %	ผ่าน	1,225.59	1,027.50	16.2 %	ไม่ผ่าน
องค์การบริหารส่วนตำบลบ้านนา	5,995.17	1,841.00	69.3 %	ผ่าน	1,740.42	ไม่ครบ	ประเมินไม่ได้	รายงานไม่ครบ
อบต. บางหิน	6,060.13	3,450.00	43.1 %	ผ่าน	1,279.44	275.64	78.5 %	ผ่าน
องค์การบริหารส่วนตำบลน้ำจืด	6,130.15	2,586.00	57.8 %	ผ่าน	92,030.52	569.36	99.4 %	ผ่าน
องค์การบริหารส่วนตำบลน้ำจืดน้อย	ไม่ครบ	5,912.00	ประเมินไม่ได้	รายงานไม่ครบ	ไม่ครบ	286.16	ประเมินไม่ได้	รายงานไม่ครบ
อบต. มะนุ	5,937.07	1,955.00	67.1 %	ผ่าน	1,550.59	819.43	47.2 %	ผ่าน
อบต. ปากจัน	6,002.62	ไม่ครบ	ประเมินไม่ได้	รายงานไม่ครบ	1,294.34	1,698.02	-31.2 %	ไม่ผ่าน
อบต. ลำเลียง	5,988.63	4,250.00	29.0 %	ผ่าน	1,312.02	405.00	69.1 %	ผ่าน
เทศบาลตำบล จ.ป.ร.	ไม่ครบ	ไม่ครบ	ประเมินไม่ได้	รายงานไม่ครบ	ไม่ครบ	ไม่ครบ	ประเมินไม่ได้	รายงานไม่ครบ
องค์การบริหารส่วนตำบลบางใหญ่	ไม่ครบ	ไม่ครบ	ประเมินไม่ได้	รายงานไม่ครบ	ไม่ครบ	ไม่ครบ	ประเมินไม่ได้	รายงานไม่ครบ
องค์การบริหารส่วนตำบลนาตา	5,989.65	5,957.00	0.5 %	ไม่ผ่าน	1,953.33	380.00	80.5 %	ผ่าน
เทศบาลตำบลกำแพง	6,011.82	2,665.00	55.7 %	ผ่าน	1,228.69	886.85	27.8 %	ผ่าน
อบต. ละอุ่นเหนือ	ไม่ครบ	772.00	ประเมินไม่ได้	รายงานไม่ครบ	ไม่ครบ	107.35	ประเมินไม่ได้	รายงานไม่ครบ
เทศบาลตำบลกะเปอร์	6,099.69	6,157.40	-0.9 %	ไม่ผ่าน	177.21	566.29	-219.6 %	ไม่ผ่าน
องค์การบริหารส่วนตำบลเกาะพยาม	ไม่ครบ	765.00	ประเมินไม่ได้	รายงานไม่ครบ	ไม่ครบ	0.95	ประเมินไม่ได้	รายงานไม่ครบ





# e-report.energy.go.th

## โครงการลดการใช้พลังงานในภาครัฐ

หน้าแรก | แนะนำโครงการ | เปรียบเทียบผลประหยัด | ข่าวสารประชาสัมพันธ์ | FAQ | Dashboard

สรุปผลการลดใช้พลังงานขององค์กรปกครองส่วนท้องถิ่น เดือนพฤษภาคม 2566

จังหวัด: ระนอง ▼

หน่วยงาน	การใช้ไฟฟ้า				การใช้น้ำมัน			
	ค่ามาตรฐาน	ค่าจริง	ผลประหยัด	ผลประเมิน	ค่ามาตรฐาน	ค่าจริง	ผลประหยัด	ผลประเมิน
เทศบาลเมืองระนอง	ไม่ครบ	120,442.71	ประเมินไม่ได้	รายงานไม่ครบ	ไม่ครบ	1,095,793.30	ประเมินไม่ได้	รายงานไม่ครบ
เทศบาลตำบลน้ำจืด	5,936.33	5,789.00	2.5 %	ไม่ผ่าน	2,996.43	1,101.80	63.2 %	ผ่าน
เทศบาลตำบลปากน้ำ	6,084.87	4,896.82	19.5 %	ไม่ผ่าน	159.05	750.20	-371.7 %	ไม่ผ่าน
เทศบาลตำบลละอุ่น	5,934.87	6,560.01	-10.5 %	ไม่ผ่าน	1,313.16	803.05	38.8 %	ผ่าน
เทศบาลตำบลหงาว	5,941.15	4,935.00	16.9 %	ไม่ผ่าน	160.87	171.00	-6.3 %	ไม่ผ่าน
องค์การบริหารส่วนจังหวัดระนอง	8,947.33	229,075.47	-2,460.3 %	ไม่ผ่าน	6,061.92	9,255.75	-52.7 %	ไม่ผ่าน
เทศบาลตำบลราชกรูด	5,983.02	7,561.26	-26.4 %	ไม่ผ่าน	1,312.86	582.60	55.6 %	ผ่าน
อบต. หงาว	5,978.34	3,178.60	46.8 %	ผ่าน	1,283.52	735.54	42.7 %	ผ่าน
เทศบาลเมืองมาริน	6,012.65	14,164.13	-135.6 %	ไม่ผ่าน	974.00	662.15	32.0 %	ผ่าน
เทศบาลตำบลปากน้ำท่าเรือ	ไม่ครบ	ไม่ครบ	ประเมินไม่ได้	รายงานไม่ครบ	ไม่ครบ	ไม่ครบ	ประเมินไม่ได้	รายงานไม่ครบ
เทศบาลตำบลบางนอน	6,008.87	6,905.00	-14.9 %	ไม่ผ่าน	920.01	388.65	57.8 %	ผ่าน
อบต. หาดส้มแป้น	6,077.84	3,314.00	45.5 %	ผ่าน	2,779.95	934.31	66.4 %	ผ่าน
องค์การบริหารส่วนตำบลทรายแดง	ไม่ครบ	4,491.00	ประเมินไม่ได้	รายงานไม่ครบ	ไม่ครบ	2,743.96	ประเมินไม่ได้	รายงานไม่ครบ
องค์การบริหารส่วนตำบลบางพระเหนือ	5,918.77	2,260.00	61.8 %	ผ่าน	1,468.19	1,007.00	31.4 %	ผ่าน
องค์การบริหารส่วนตำบลบางแก้ว	ไม่ครบ	3,869.00	ประเมินไม่ได้	รายงานไม่ครบ	ไม่ครบ	451.43	ประเมินไม่ได้	รายงานไม่ครบ
อบต. ปวงกลวง	5,930.84	4,325.00	27.1 %	ผ่าน	853.64	269.13	68.5 %	ผ่าน
องค์การบริหารส่วนตำบลกะเปอร์	6,044.88	4,649.00	23.1 %	ผ่าน	1,226.81	988.35	19.4 %	ไม่ผ่าน
องค์การบริหารส่วนตำบลบ้านนา	5,923.79	3,877.00	34.6 %	ผ่าน	1,740.42	0.00	0.0 %	รายงานไม่ครบ
อบต. บางหิน	5,987.05	3,180.00	46.9 %	ผ่าน	1,279.44	359.00	71.9 %	ผ่าน
องค์การบริหารส่วนตำบลน้ำจืด	6,051.64	2,578.00	57.4 %	ผ่าน	92,030.52	901.03	99.0 %	ผ่าน
องค์การบริหารส่วนตำบลน้ำจืดน้อย	ไม่ครบ	5,329.00	ประเมินไม่ได้	รายงานไม่ครบ	ไม่ครบ	322.49	ประเมินไม่ได้	รายงานไม่ครบ
อบต. มงกุฏ	5,858.36	2,237.00	61.8 %	ผ่าน	1,550.59	2,962.65	-91.1 %	ไม่ผ่าน
อบต. ปากจัน	5,932.43	ไม่ครบ	ประเมินไม่ได้	รายงานไม่ครบ	1,294.34	1,617.93	-25.0 %	ไม่ผ่าน
อบต. ลำเลียง	5,913.60	4,468.00	24.4 %	ผ่าน	1,312.02	405.00	69.1 %	ผ่าน
เทศบาลตำบล จ.ป.ร.	ไม่ครบ	ไม่ครบ	ประเมินไม่ได้	รายงานไม่ครบ	ไม่ครบ	ไม่ครบ	ประเมินไม่ได้	รายงานไม่ครบ
องค์การบริหารส่วนตำบลบางใหญ่	ไม่ครบ	ไม่ครบ	ประเมินไม่ได้	รายงานไม่ครบ	ไม่ครบ	ไม่ครบ	ประเมินไม่ได้	รายงานไม่ครบ
องค์การบริหารส่วนตำบลนาตา	5,916.85	5,985.00	-1.2 %	ไม่ผ่าน	1,953.33	ไม่ครบ	ประเมินไม่ได้	รายงานไม่ครบ
เทศบาลตำบลกำแพง	5,940.96	3,830.00	35.5 %	ผ่าน	1,228.69	1,021.87	16.8 %	ไม่ผ่าน
อบต. ละอุ่นเหนือ	ไม่ครบ	1,352.00	ประเมินไม่ได้	รายงานไม่ครบ	ไม่ครบ	257.97	ประเมินไม่ได้	รายงานไม่ครบ
เทศบาลตำบลกะเปอร์	6,027.83	6,092.88	-1.1 %	ไม่ผ่าน	177.21	861.80	-386.3 %	ไม่ผ่าน
องค์การบริหารส่วนตำบลเกาะพยาม	ไม่ครบ	472.00	ประเมินไม่ได้	รายงานไม่ครบ	ไม่ครบ	0.95	ประเมินไม่ได้	รายงานไม่ครบ





# e-report.energy.go.th

## โครงการลดการใช้พลังงานในภาครัฐ

หน้าแรก    แนะนำโครงการ    เปรียบเทียบผลประหยัด    ข่าวสารประชาสัมพันธ์    FAQ    Dashboard

สรุปผลการลดใช้พลังงานขององค์กรปกครองส่วนท้องถิ่น เดือนมิถุนายน 2566

จังหวัด:  ▼

หน่วยงาน	การใช้ไฟฟ้า				การใช้น้ำมัน			
	ค่ามาตรฐาน	ค่าจริง	ผลประหยัด	ผลประเมิน	ค่ามาตรฐาน	ค่าจริง	ผลประหยัด	ผลประเมิน
เทศบาลเมืองระนอง	ไม่ครบ	115,263.67	ประเมินไม่ได้	รายงานไม่ครบ	ไม่ครบ	8,046.21	ประเมินไม่ได้	รายงานไม่ครบ
เทศบาลตำบลน้ำจืด	5,604.22	4,764.00	15.0 %	ไม่ผ่าน	2,996.43	1,091.30	63.6 %	ผ่าน
เทศบาลตำบลปากน้ำ	5,741.98	3,752.78	34.6 %	ผ่าน	158.64	1,041.60	-556.6 %	ไม่ผ่าน
เทศบาลตำบลละอุ่น	5,596.48	5,508.99	1.6 %	ไม่ผ่าน	1,312.35	585.70	55.4 %	ผ่าน
เทศบาลตำบลหงาว	5,600.72	3,302.00	41.0 %	ผ่าน	160.87	ไม่ครบ	ประเมินไม่ได้	รายงานไม่ครบ
องค์การบริหารส่วนจังหวัดระนอง	9,010.34	186,558.59	-1,970.5 %	ไม่ผ่าน	6,059.89	5,466.26	9.8 %	ไม่ผ่าน
เทศบาลตำบลราชกรูด	5,645.60	5,186.70	8.1 %	ไม่ผ่าน	1,312.86	554.10	57.8 %	ผ่าน
อบต. หงาว	5,645.76	2,839.26	49.7 %	ผ่าน	1,283.52	867.68	32.4 %	ผ่าน
เทศบาลเมืองบารัง	5,679.38	12,453.79	-119.3 %	ไม่ผ่าน	974.00	623.20	36.0 %	ผ่าน
เทศบาลตำบลปากน้ำท่าเรือ	ไม่ครบ	ไม่ครบ	ประเมินไม่ได้	รายงานไม่ครบ	ไม่ครบ	ไม่ครบ	ประเมินไม่ได้	รายงานไม่ครบ
เทศบาลตำบลบางนอน	5,669.69	6,519.02	-15.0 %	ไม่ผ่าน	920.01	317.40	65.5 %	ผ่าน
อบต. หาดส้มแป้น	5,742.76	2,596.00	54.8 %	ผ่าน	2,779.95	1,382.19	50.3 %	ผ่าน
องค์การบริหารส่วนตำบลทรายแดง	ไม่ครบ	ไม่ครบ	ประเมินไม่ได้	รายงานไม่ครบ	ไม่ครบ	ไม่ครบ	ประเมินไม่ได้	รายงานไม่ครบ
องค์การบริหารส่วนตำบลบางพระเหนือ	5,600.96	1,419.00	74.7 %	ผ่าน	1,468.19	787.50	46.4 %	ผ่าน
องค์การบริหารส่วนตำบลบางแก้ว	ไม่ครบ	2,914.00	ประเมินไม่ได้	รายงานไม่ครบ	ไม่ครบ	972.73	ประเมินไม่ได้	รายงานไม่ครบ
อบต. ปวงกลอง	5,593.40	3,483.00	37.7 %	ผ่าน	853.23	499.71	41.4 %	ผ่าน
องค์การบริหารส่วนตำบลกะเปอร์	5,716.20	4,600.00	19.5 %	ไม่ผ่าน	1,227.62	974.95	20.6 %	ผ่าน
องค์การบริหารส่วนตำบลม้านา	5,580.97	ไม่ครบ	ประเมินไม่ได้	รายงานไม่ครบ	1,737.99	ไม่ครบ	ประเมินไม่ได้	รายงานไม่ครบ
อบต. บางหิน	5,649.92	2,204.00	61.0 %	ผ่าน	1,279.44	131.28	89.7 %	ผ่าน
องค์การบริหารส่วนตำบลน้ำจืด	5,712.66	2,189.00	61.7 %	ผ่าน	92,030.52	1,017.50	98.9 %	ผ่าน
องค์การบริหารส่วนตำบลน้ำจืดน้อย	ไม่ครบ	6,247.00	ประเมินไม่ได้	รายงานไม่ครบ	ไม่ครบ	348.35	ประเมินไม่ได้	รายงานไม่ครบ
อบต. มะรุ	ไม่ครบ	1,633.00	ประเมินไม่ได้	รายงานไม่ครบ	ไม่ครบ	1,194.41	ประเมินไม่ได้	รายงานไม่ครบ
อบต. ปากจัน	5,596.74	ไม่ครบ	ประเมินไม่ได้	รายงานไม่ครบ	1,294.34	1,392.40	-7.6 %	ไม่ผ่าน
อบต. ลำเสียด	5,570.48	4,215.00	24.3 %	ผ่าน	1,312.02	315.00	76.0 %	ผ่าน
เทศบาลตำบล จ.ป.ร.	ไม่ครบ	ไม่ครบ	ประเมินไม่ได้	รายงานไม่ครบ	ไม่ครบ	ไม่ครบ	ประเมินไม่ได้	รายงานไม่ครบ
องค์การบริหารส่วนตำบลบางใหญ่	ไม่ครบ	ไม่ครบ	ประเมินไม่ได้	รายงานไม่ครบ	ไม่ครบ	ไม่ครบ	ประเมินไม่ได้	รายงานไม่ครบ
องค์การบริหารส่วนตำบลนาตา	5,581.41	5,472.00	2.0 %	ไม่ผ่าน	1,953.33	ไม่ครบ	ประเมินไม่ได้	รายงานไม่ครบ
เทศบาลตำบลกำแพง	5,609.49	3,796.00	32.3 %	ผ่าน	1,228.69	1,328.57	-8.1 %	ไม่ผ่าน
อบต. ละอุ่นเหนือ	ไม่ครบ	1,193.00	ประเมินไม่ได้	รายงานไม่ครบ	ไม่ครบ	250.88	ประเมินไม่ได้	รายงานไม่ครบ
เทศบาลตำบลกะเปอร์	5,684.75	5,108.41	10.1 %	ไม่ผ่าน	177.21	761.22	-329.6 %	ไม่ผ่าน
องค์การบริหารส่วนตำบลเกาะพยาม	ไม่ครบ	1,283.00	ประเมินไม่ได้	รายงานไม่ครบ	ไม่ครบ	0.95	ประเมินไม่ได้	รายงานไม่ครบ



# e-report.energy.go.th

## โครงการลดการใช้พลังงานในภาครัฐ

หน้าแรก
แนะนำโครงการ
เปรียบเทียบผลประหยัด
ข่าวสารประชาสัมพันธ์
FAQ
Dashboard

สรุปผลการลดใช้พลังงานขององค์กรปกครองส่วนท้องถิ่น เดือนกรกฎาคม 2566

จังหวัด: ระนอง

หน่วยงาน	การใช้ไฟฟ้า				การใช้น้ำมัน			
	ค่ามาตรฐาน	ค่าจริง	ผลประหยัด	ผลประเมิน	ค่ามาตรฐาน	ค่าจริง	ผลประหยัด	ผลประเมิน
เทศบาลเมืองระนอง	ไม่ครบ	115,263.67	ประเมินไม่ได้	รายงานไม่ครบ	ไม่ครบ	8,117.14	ประเมินไม่ได้	รายงานไม่ครบ
เทศบาลตำบลน้ำจืด	5,399.32	5,465.00	-1.2 %	ไม่ผ่าน	2,996.43	1,545.10	48.4 %	ผ่าน
เทศบาลตำบลปากน้ำ	5,550.43	4,238.30	23.6 %	ผ่าน	158.64	650.10	-309.8 %	ไม่ผ่าน
เทศบาลตำบลละอุ่น	5,396.25	5,172.01	4.2 %	ไม่ผ่าน	1,313.57	907.40	30.9 %	ผ่าน
เทศบาลตำบลหงาว	5,405.62	ไม่ครบ	ประเมินไม่ได้	รายงานไม่ครบ	160.87	ไม่ครบ	ประเมินไม่ได้	รายงานไม่ครบ
องค์การบริหารส่วนจังหวัดระนอง	8,285.34	197,894.69	-2,288.5 %	ไม่ผ่าน	6,059.89	8,658.55	-42.9 %	ไม่ผ่าน
เทศบาลตำบลราชกรูด	5,446.75	5,651.82	-3.8 %	ไม่ผ่าน	1,312.86	541.00	58.8 %	ผ่าน
อบต. หงาว	5,460.22	3,377.20	38.1 %	ผ่าน	1,283.52	785.00	38.8 %	ผ่าน
เทศบาลเมืองบางริ้น	5,475.92	12,875.32	-135.1 %	ไม่ผ่าน	974.00	627.95	35.5 %	ผ่าน
เทศบาลตำบลปากน้ำท่าเรือ	ไม่ครบ	ไม่ครบ	ประเมินไม่ได้	รายงานไม่ครบ	ไม่ครบ	ไม่ครบ	ประเมินไม่ได้	รายงานไม่ครบ
เทศบาลตำบลบางนอน	5,477.53	6,688.75	-22.1 %	ไม่ผ่าน	920.01	221.10	76.0 %	ผ่าน
อบต. หาดส้มแป้น	5,542.39	3,467.50	37.4 %	ผ่าน	2,779.95	2,252.58	19.0 %	ไม่ผ่าน
องค์การบริหารส่วนตำบลทรายแดง	ไม่ครบ	ไม่ครบ	ประเมินไม่ได้	รายงานไม่ครบ	ไม่ครบ	ไม่ครบ	ประเมินไม่ได้	รายงานไม่ครบ
องค์การบริหารส่วนตำบลบางพระเหนือ	5,383.32	1,866.00	65.3 %	ผ่าน	1,468.19	950.00	35.3 %	ผ่าน
องค์การบริหารส่วนตำบลบางแก้ว	ไม่ครบ	3,387.00	ประเมินไม่ได้	รายงานไม่ครบ	ไม่ครบ	1,288.59	ประเมินไม่ได้	รายงานไม่ครบ
อบต. ป่ากลาง	5,391.87	3,934.00	27.0 %	ผ่าน	852.82	354.92	58.4 %	ผ่าน
องค์การบริหารส่วนตำบลกะเปอร์	5,521.51	4,105.00	25.7 %	ผ่าน	1,227.62	967.25	21.2 %	ผ่าน
องค์การบริหารส่วนตำบลบ้านนา	5,383.57	2,766.00	48.6 %	ผ่าน	1,738.39	ไม่ครบ	ประเมินไม่ได้	รายงานไม่ครบ
อบต. บางหิน	5,449.39	2,970.00	45.5 %	ผ่าน	1,279.44	126.31	90.1 %	ผ่าน
องค์การบริหารส่วนตำบลน้ำจืด	5,514.15	2,445.00	55.7 %	ผ่าน	92,030.52	774.91	99.2 %	ผ่าน
องค์การบริหารส่วนตำบลน้ำจืดน้อย	ไม่ครบ	5,652.00	ประเมินไม่ได้	รายงานไม่ครบ	ไม่ครบ	381.61	ประเมินไม่ได้	รายงานไม่ครบ
อบต. มะมุ	ไม่ครบ	2,043.00	ประเมินไม่ได้	รายงานไม่ครบ	ไม่ครบ	1,836.95	ประเมินไม่ได้	รายงานไม่ครบ
อบต. ปากจัน	5,395.83	ไม่ครบ	ประเมินไม่ได้	รายงานไม่ครบ	1,294.34	1,067.11	17.6 %	ไม่ผ่าน
อบต. ลำเสียด	5,371.76	5,422.55	-0.9 %	ไม่ผ่าน	1,312.02	1,386.90	-5.7 %	ไม่ผ่าน
เทศบาลตำบล จ.ป.ร.	ไม่ครบ	ไม่ครบ	ประเมินไม่ได้	รายงานไม่ครบ	ไม่ครบ	ไม่ครบ	ประเมินไม่ได้	รายงานไม่ครบ
องค์การบริหารส่วนตำบลบางใหญ่	ไม่ครบ	ไม่ครบ	ประเมินไม่ได้	รายงานไม่ครบ	ไม่ครบ	ไม่ครบ	ประเมินไม่ได้	รายงานไม่ครบ
องค์การบริหารส่วนตำบลนาตา	5,385.03	6,022.00	-11.8 %	ไม่ผ่าน	1,953.33	ไม่ครบ	ประเมินไม่ได้	รายงานไม่ครบ
เทศบาลตำบลกำแพง	5,408.76	4,275.00	21.0 %	ผ่าน	1,228.69	1,155.09	6.0 %	ไม่ผ่าน
อบต. ละอุ่นเหนือ	ไม่ครบ	ไม่ครบ	ประเมินไม่ได้	รายงานไม่ครบ	ไม่ครบ	ไม่ครบ	ประเมินไม่ได้	รายงานไม่ครบ
เทศบาลตำบลกะเปอร์	5,488.02	5,291.76	3.6 %	ไม่ผ่าน	177.21	817.53	-361.3 %	ไม่ผ่าน
องค์การบริหารส่วนตำบลเกาะพยาม	ไม่ครบ	355.56	ประเมินไม่ได้	รายงานไม่ครบ	ไม่ครบ	0.95	ประเมินไม่ได้	รายงานไม่ครบ





**e-report.energy.go.th**  
**โครงการลดการใช้พลังงานในภาครัฐ**

หน้าแรก    แนะนำโครงการ    เปรียบเทียบผลประหยัด    ข่าวสารประชาสัมพันธ์    FAQ    Dashboard

สรุปผลการลดใช้พลังงานขององค์กรปกครองส่วนท้องถิ่น เดือนสิงหาคม 2566

จังหวัด: ระนอง

หน่วยงาน	การใช้ไฟฟ้า				การใช้น้ำมัน			
	ค่ามาตรฐาน	ค่าจริง	ผลประหยัด	ผลประเมิน	ค่ามาตรฐาน	ค่าจริง	ผลประหยัด	ผลประเมิน
เทศบาลเมืองระนอง	ไม่ครบ	121,320.33	ประเมินไม่ได้	รายงานไม่ครบ	ไม่ครบ	5,573.43	ประเมินไม่ได้	รายงานไม่ครบ
เทศบาลตำบลน้ำจืด	5,564.56	4,248.00	23.7 %	ผ่าน	2,996.43	1,175.50	60.8 %	ผ่าน
เทศบาลตำบลปากน้ำ	5,709.37	3,757.69	34.2 %	ผ่าน	158.64	762.90	-380.9 %	ไม่ผ่าน
เทศบาลตำบลละอุ่น	ไม่ครบ	5,569.01	ประเมินไม่ได้	รายงานไม่ครบ	ไม่ครบ	573.40	ประเมินไม่ได้	รายงานไม่ครบ
เทศบาลตำบลหงาว	5,562.22	ไม่ครบ	ประเมินไม่ได้	รายงานไม่ครบ	160.87	ไม่ครบ	ประเมินไม่ได้	รายงานไม่ครบ
องค์การบริหารส่วนจังหวัดระนอง	8,570.54	203,824.16	-2,278.2 %	ไม่ผ่าน	6,061.92	7,921.90	-30.7 %	ไม่ผ่าน
เทศบาลตำบลราชกรูด	5,605.81	4,421.70	21.1 %	ผ่าน	1,312.86	554.10	57.8 %	ผ่าน
อบต. หงาว	5,607.62	663.00	88.2 %	ผ่าน	1,283.52	765.11	40.4 %	ผ่าน
เทศบาลเมืองบางริ้น	5,636.06	12,426.05	-120.5 %	ไม่ผ่าน	974.00	680.48	30.1 %	ผ่าน
เทศบาลตำบลปากน้ำท่าเรือ	ไม่ครบ	ไม่ครบ	ประเมินไม่ได้	รายงานไม่ครบ	ไม่ครบ	ไม่ครบ	ประเมินไม่ได้	รายงานไม่ครบ
เทศบาลตำบลบางนอน	5,634.13	5,856.43	-3.9 %	ไม่ผ่าน	920.01	314.70	65.8 %	ผ่าน
อบต. หาดส้มแป้น	ไม่ครบ	2,692.00	ประเมินไม่ได้	รายงานไม่ครบ	ไม่ครบ	1,326.00	ประเมินไม่ได้	รายงานไม่ครบ
องค์การบริหารส่วนตำบลทรายแดง	ไม่ครบ	ไม่ครบ	ประเมินไม่ได้	รายงานไม่ครบ	ไม่ครบ	ไม่ครบ	ประเมินไม่ได้	รายงานไม่ครบ
องค์การบริหารส่วนตำบลบางพระเหนือ	5,542.80	1,456.00	73.7 %	ผ่าน	1,468.19	341.00	76.8 %	ผ่าน
องค์การบริหารส่วนตำบลบางแก้ว	ไม่ครบ	2,852.00	ประเมินไม่ได้	รายงานไม่ครบ	ไม่ครบ	1,308.80	ประเมินไม่ได้	รายงานไม่ครบ
อบต. ม่วงกลอง	5,551.75	2,942.00	47.0 %	ผ่าน	852.82	534.90	37.3 %	ผ่าน
องค์การบริหารส่วนตำบลกะเปอร์	5,682.03	3,985.00	29.9 %	ผ่าน	1,227.62	957.65	22.0 %	ผ่าน
องค์การบริหารส่วนตำบลบ้านนา	5,546.47	2,206.00	60.2 %	ผ่าน	1,738.80	ไม่ครบ	ประเมินไม่ได้	รายงานไม่ครบ
อบต. บางหิน	5,608.04	1,680.00	70.0 %	ผ่าน	1,279.44	191.31	85.0 %	ผ่าน
องค์การบริหารส่วนตำบลน้ำจืด	5,674.85	1,906.00	66.4 %	ผ่าน	92,030.52	ไม่ครบ	ประเมินไม่ได้	รายงานไม่ครบ
องค์การบริหารส่วนตำบลน้ำจืดน้อย	ไม่ครบ	4,276.00	ประเมินไม่ได้	รายงานไม่ครบ	ไม่ครบ	340.48	ประเมินไม่ได้	รายงานไม่ครบ
อบต. มะขู	ไม่ครบ	1,453.00	ประเมินไม่ได้	รายงานไม่ครบ	ไม่ครบ	378.54	ประเมินไม่ได้	รายงานไม่ครบ
อบต. ปากจัน	5,554.20	ไม่ครบ	ประเมินไม่ได้	รายงานไม่ครบ	1,294.34	1,211.53	6.4 %	ไม่ผ่าน
อบต. ลำเสียง	5,531.24	3,527.64	36.2 %	ผ่าน	1,312.43	1,710.00	-30.3 %	ไม่ผ่าน
เทศบาลตำบล จ.ป.ร.	ไม่ครบ	ไม่ครบ	ประเมินไม่ได้	รายงานไม่ครบ	ไม่ครบ	ไม่ครบ	ประเมินไม่ได้	รายงานไม่ครบ
องค์การบริหารส่วนตำบลบางใหญ่	ไม่ครบ	ไม่ครบ	ประเมินไม่ได้	รายงานไม่ครบ	ไม่ครบ	ไม่ครบ	ประเมินไม่ได้	รายงานไม่ครบ
องค์การบริหารส่วนตำบลนาตา	ไม่ครบ	4,754.00	ประเมินไม่ได้	รายงานไม่ครบ	ไม่ครบ	ไม่ครบ	ประเมินไม่ได้	รายงานไม่ครบ
เทศบาลตำบลกำแพง	5,562.74	3,316.00	40.4 %	ผ่าน	1,228.69	1,376.33	-12.0 %	ไม่ผ่าน
อบต. ละอุ่นเหนือ	ไม่ครบ	ไม่ครบ	ประเมินไม่ได้	รายงานไม่ครบ	ไม่ครบ	ไม่ครบ	ประเมินไม่ได้	รายงานไม่ครบ
เทศบาลตำบลกะเปอร์	5,643.78	4,312.58	23.6 %	ผ่าน	177.21	717.52	-304.9 %	ไม่ผ่าน
องค์การบริหารส่วนตำบลเกาะพยาม	ไม่ครบ	473.00	ประเมินไม่ได้	รายงานไม่ครบ	ไม่ครบ	0.95	ประเมินไม่ได้	รายงานไม่ครบ





# e-report.energy.go.th

## โครงการลดการใช้พลังงานในภาครัฐ

หน้าแรก    แนะนำโครงการ    เปรียบเทียบผลประหยัด    ข่าวสารประชาสัมพันธ์    FAQ    Dashboard

สรุปผลการลดใช้พลังงานขององค์กรปกครองส่วนท้องถิ่น เดือนกันยายน 2566

จังหวัด:  ▼

หน่วยงาน	การใช้ไฟฟ้า				การใช้แก๊ส			
	ค่ามาตรฐาน	ค่าจริง	ผลประหยัด	ผลประเมิน	ค่ามาตรฐาน	ค่าจริง	ผลประหยัด	ผลประเมิน
เทศบาลเมืองระนอง	ไม่ครบ	120,165.31	ประเมินไม่ได้	รายงานไม่ครบ	ไม่ครบ	6,156.64	ประเมินไม่ได้	รายงานไม่ครบ
เทศบาลตำบลน้ำจืด	ไม่ครบ	ไม่ครบ	ประเมินไม่ได้	รายงานไม่ครบ	ไม่ครบ	ไม่ครบ	ประเมินไม่ได้	รายงานไม่ครบ
เทศบาลตำบลปากน้ำ	5,486.27	3,360.28	38.8 %	ผ่าน	158.64	917.40	-478.3 %	ไม่ผ่าน
เทศบาลตำบลละอุ่น	ไม่ครบ	ไม่ครบ	ประเมินไม่ได้	รายงานไม่ครบ	ไม่ครบ	ไม่ครบ	ประเมินไม่ได้	รายงานไม่ครบ
เทศบาลตำบลหงาว	5,342.68	ไม่ครบ	ประเมินไม่ได้	รายงานไม่ครบ	160.87	ไม่ครบ	ประเมินไม่ได้	รายงานไม่ครบ
องค์การบริหารส่วนจังหวัดระนอง	8,554.62	206,521.13	-2,314.1 %	ไม่ผ่าน	6,063.95	6,817.60	-12.4 %	ไม่ผ่าน
เทศบาลตำบลราชกรูด	5,387.42	5,260.14	2.4 %	ไม่ผ่าน	1,312.86	539.85	58.9 %	ผ่าน
อบต. หงาว	5,387.19	3,003.80	44.2 %	ผ่าน	1,283.52	1,106.51	13.8 %	ไม่ผ่าน
เทศบาลเมืองบางริ้น	ไม่ครบ	ไม่ครบ	ประเมินไม่ได้	รายงานไม่ครบ	ไม่ครบ	678.55	ประเมินไม่ได้	รายงานไม่ครบ
เทศบาลตำบลปากน้ำท่าเรือ	ไม่ครบ	ไม่ครบ	ประเมินไม่ได้	รายงานไม่ครบ	ไม่ครบ	ไม่ครบ	ประเมินไม่ได้	รายงานไม่ครบ
เทศบาลตำบลบางนอน	5,409.83	6,577.17	-21.6 %	ไม่ผ่าน	920.01	263.85	71.3 %	ผ่าน
อบต. หาดส้มแป้น	ไม่ครบ	3,023.00	ประเมินไม่ได้	รายงานไม่ครบ	ไม่ครบ	779.00	ประเมินไม่ได้	รายงานไม่ครบ
องค์การบริหารส่วนตำบลทรายแดง	ไม่ครบ	ไม่ครบ	ประเมินไม่ได้	รายงานไม่ครบ	ไม่ครบ	ไม่ครบ	ประเมินไม่ได้	รายงานไม่ครบ
องค์การบริหารส่วนตำบลบางพระเหนือ	5,325.93	1,692.00	68.2 %	ผ่าน	1,468.19	739.10	49.7 %	ผ่าน
องค์การบริหารส่วนตำบลบางแก้ว	ไม่ครบ	2,786.00	ประเมินไม่ได้	รายงานไม่ครบ	ไม่ครบ	873.87	ประเมินไม่ได้	รายงานไม่ครบ
อบต. บ่วงกลาง	5,336.53	ไม่ครบ	ประเมินไม่ได้	รายงานไม่ครบ	852.82	577.49	32.3 %	ผ่าน
องค์การบริหารส่วนตำบลกะเปอร์	ไม่ครบ	ไม่ครบ	ประเมินไม่ได้	รายงานไม่ครบ	ไม่ครบ	ไม่ครบ	ประเมินไม่ได้	รายงานไม่ครบ
องค์การบริหารส่วนตำบลบ้านนา	5,327.71	ไม่ครบ	ประเมินไม่ได้	รายงานไม่ครบ	1,738.80	ไม่ครบ	ประเมินไม่ได้	รายงานไม่ครบ
อบต. บางหิน	ไม่ครบ	ไม่ครบ	ประเมินไม่ได้	รายงานไม่ครบ	ไม่ครบ	ไม่ครบ	ประเมินไม่ได้	รายงานไม่ครบ
องค์การบริหารส่วนตำบลน้ำจืด	ไม่ครบ	ไม่ครบ	ประเมินไม่ได้	รายงานไม่ครบ	ไม่ครบ	ไม่ครบ	ประเมินไม่ได้	รายงานไม่ครบ
องค์การบริหารส่วนตำบลน้ำจืดน้อย	ไม่ครบ	ไม่ครบ	ประเมินไม่ได้	รายงานไม่ครบ	ไม่ครบ	563.12	ประเมินไม่ได้	รายงานไม่ครบ
อบต. มะนุ	ไม่ครบ	ไม่ครบ	ประเมินไม่ได้	รายงานไม่ครบ	ไม่ครบ	ไม่ครบ	ประเมินไม่ได้	รายงานไม่ครบ
อบต. ปากจัน	5,336.35	ไม่ครบ	ประเมินไม่ได้	รายงานไม่ครบ	1,294.34	1,340.58	-3.6 %	ไม่ผ่าน
อบต. ลำเสียด	ไม่ครบ	3,963.00	ประเมินไม่ได้	รายงานไม่ครบ	ไม่ครบ	1,577.88	ประเมินไม่ได้	รายงานไม่ครบ
เทศบาลตำบล จ.ป.ร.	ไม่ครบ	ไม่ครบ	ประเมินไม่ได้	รายงานไม่ครบ	ไม่ครบ	ไม่ครบ	ประเมินไม่ได้	รายงานไม่ครบ
องค์การบริหารส่วนตำบลบางใหญ่	ไม่ครบ	ไม่ครบ	ประเมินไม่ได้	รายงานไม่ครบ	ไม่ครบ	ไม่ครบ	ประเมินไม่ได้	รายงานไม่ครบ
องค์การบริหารส่วนตำบลนาตา	ไม่ครบ	ไม่ครบ	ประเมินไม่ได้	รายงานไม่ครบ	ไม่ครบ	ไม่ครบ	ประเมินไม่ได้	รายงานไม่ครบ
เทศบาลตำบลกำพวน	5,349.79	4,476.00	16.3 %	ไม่ผ่าน	1,228.69	1,463.26	-19.1 %	ไม่ผ่าน
อบต. ละอุ่นเหนือ	ไม่ครบ	ไม่ครบ	ประเมินไม่ได้	รายงานไม่ครบ	ไม่ครบ	ไม่ครบ	ประเมินไม่ได้	รายงานไม่ครบ
เทศบาลตำบลกะเปอร์	5,424.84	ไม่ครบ	ประเมินไม่ได้	รายงานไม่ครบ	177.21	1,065.26	-501.1 %	ไม่ผ่าน
องค์การบริหารส่วนตำบลเกาะพยาม	ไม่ครบ	ไม่ครบ	ประเมินไม่ได้	รายงานไม่ครบ	ไม่ครบ	ไม่ครบ	ประเมินไม่ได้	รายงานไม่ครบ